

# RYOBI

## 取替用 ドアクローザ

### 適合メーカー

RYOBI  
NHN  
MIWA  
NEWSTAR  
他 全メーカー



- 左開き、右開きドア  
どちらも取り付け可能
- 閉鎖速度は、3区間で  
速度調整可能

壊れたドアクローザの取り付け  
ネジ孔がそのままつかえます。

新発売

リョービドアマン  
**doorman**  
S-200シリーズ

## ラクラク取り替え

1



今お使いのドアクローザを取りはずします。

2




あいているネジ孔を利用して上枠にフリーアジャストブラケット、ドアに固定金具を取り付けます。

3



固定金具の上にスライド取付板を固定し、その上にアームを取り付けた本体を取り付けます。

完成





アームとリンクを接続して完成です。

## 多くのネジ孔に対応

調子が悪い、または壊れたドアクローザを誰でも簡単に取り替えてできる、取替用ドアクローザです。ドアクローザはメーカーや機種によって取り付けのネジ孔位置は違いますが、この取替用ドアクローザはフリーアジャストブラケットとスライド取付板で、ほとんど全メーカー全機種のネジ孔に対応。ドアと上枠のネジ孔をそのまま使えるので、ドリルを使ったスチールドアなどの面倒な孔あけ作業、ネジ孔作業がほとんど必要ありません。

■フリーアジャストブラケット  
ステーが可変しどのような孔にも対応します。

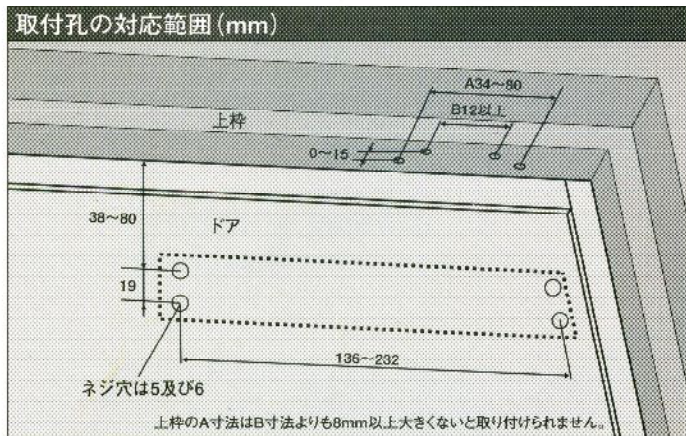
■スライド取付板  
取付板がスライドしどのような孔にも対応します。



※詳しくは下図(取付孔の対応範囲)をご覧ください。

## 取り替え対応機種

対応範囲: 下記寸法内であれば、全メーカー全機種に対応。



適用ドア			
機種名	カラー	ドア材	ドア幅(mm)
S-202P	シルバー	木製ドア、アルミドア (主に戸建て住宅)	900
S-202P C1	ブロンズ		以下
S-203P	シルバー	スチールドア (主にオフィスビル)	900
S-203P C1	ブロンズ		以下

## 便利なストップ装置付き

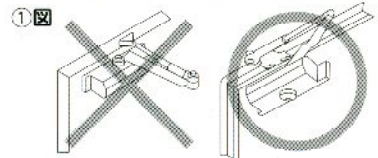
お部屋の通風や荷物を運ぶ時などに便利なストップ装置があります。ドアの止まる角度が自由に調整できます。もちろんストップなしも設定可能です。

## 丈夫で長持ち

独自の設計技術と高い品質の素材により、JIS規格の10万回を大きく超えた30万回の開閉に耐える優れた耐久性を持っています。(社内実験値)

### ⚠️ ご注意

- 現在お使いのドアクローザの取り付け孔位置、ブラケットの形状をお確かめの上ご購入下さい。
- 本製品はドアを押し開く側に取り付けるタイプです。ドアを引き開く側に取り付けている製品(①図)とはお取り替えできません。



- 孔位置が対応範囲外の場合は、お取り替えできません。
- 玄関・勝手口ドア用ですので室内ドア用とお取り替えされるとドアを開く力が重くなります。
- 取り替えるドアクローザが②図の場合は、別売のL型プレートをご使用下さい。



「くらしごこち」がテーマです。

**RYOBI** リョービ株式会社

札幌	〒062-0937	札幌市豊平区平岸7条14-3-48	電話(011)811-8232	FAX(011)832-3013
仙台	〒983-0034	仙台市宮城野区扇町4-2-38	電話(022)237-6201	FAX(022)237-6206
東京	〒114-8518	東京都北区豊島5-2-8	電話(03)3927-5533	FAX(03)3927-9415
富山	〒939-8214	富山市黒崎23-2	電話(0764)93-2225	FAX(0764)93-2226
名古屋	〒468-0034	名古屋市天白区久方1-145-1	電話(052)807-1643	FAX(052)807-1648
大阪	〒569-1135	大阪府高槻市今城町24-12	電話(0726)85-1113	FAX(0726)85-2035
広島	〒736-0082	広島市安芸区船越南3-7-29	電話(082)823-0028	FAX(082)823-1231
福岡	〒811-2305	福岡県糟屋郡外粕屋町柚須107-1	電話(092)623-5000	FAX(092)623-5625

●各商品カラーは印刷インキの関係で実際の色と異なることもあります。

仕様の変更について……商品の品質改良に伴って仕様の一部を変更する場合がありますので、ご了承下さい。

B